

令和8年
2026年

3月30日
月曜日

第11919号

食肉速報

— THE DAILY MEAT NEWS —

昭和51年5月19日
第三種郵便物認可

購読料 (前納)
年間 82,080円
(税込み)
6カ月 42,120円
(税込み)

本紙は関連企業・団体との
タイアップ企画記事を含みます

【発行所】 株式会社食肉通信社
<https://www.shokuniku.co.jp/>

東京支社
〒101-0021 東京都千代田区外神田2-14-10
TEL03-6206-0929 FAX03-6206-0928

大阪本社
〒550-0005 大阪市西区西本町3-1-48
TEL06-6538-5505 FAX06-6538-5510

九州支局
〒812-0029 福岡市博多区古門戸町3-12
TEL092-271-7816 FAX092-291-2995



CONTENTS

- ▶ [食肉輸入通関・2月] 牛が増加、豚・鶏は減少 P2
- ▶ 全肉連が食肉販売業・食肉処理業向け「お肉 HACCP 支援ツール」を公開 P2~3
- ▶ [牛肉輸入通関・2月] 合計3万712tで前年同月比4・6%増 P3
- ▶ [豚肉輸入通関・2月] 計6万5538 t で前年同月比8・9%減 P4
- ▶ JA全農・日本ハムが共創PJ、畜産・加工食品用段ボールをリサイクル P4~5
- ▶ [鶏肉輸入通関2月] 計4万6231 t で3・1%減 P5
- ▶ 米国で鳥フル、家禽肉等の輸入一時停止 P5
- ▶ 弁当店の倒産2年連続で増加、「安い弁当」限界に-TDB P6
- ▶ 米久、「チャンプルーポーク」を新発売 P6
- ▶ 「ベンジャミン ステーキハウス」紀尾井町店、ビアテラス開催 P6
- ▶ [東京食肉卸売市場] 牛は品不足で強もちあい、豚はもちあい P7
- ▶ [大阪市食肉卸売市場] 牛当面は強気推移、豚先高観から高値展開 P7
- ▶ 服部栄養専門学校が食育クッキングコンテスト開催、出場者を募集 P7
- ▶ [資料] 2026年2月分の食肉輸入通関実績① P8
- ▶ [資料] 2026年2月分の食肉輸入通関実績② P9
- ▶ [東京・大阪枝肉相場、全国と畜頭数] 27日 P10
- ▶ [各地の豚枝肉、豚部分肉、食鳥相場] 27日 P11

注目のヘッドライン

【食肉輸入通関・2月】牛が増加、豚・鶏は減少

財務省が公表した2月の貿易統計によると、牛肉の輸入通関量は3万712t(前年同月比4・6%増)で前年を上回った。

…詳細はP2

全肉連が食肉販売業・食肉処理業向け「お肉 HACCP 支援ツール」を公開

…詳細はP2~3



多岐にわたる情報を網羅 食肉通信社

銘柄牛肉 ガイドブック



'25

380
ブランド
以上

B5判/258頁

定価2,500円

新刊

【食肉輸入通関・2月】牛が増加、豚・鶏は減少

財務省が公表した2月の貿易統計によると、牛肉の輸入通関量は3万712t(前年同月比4・6%増)で前年を上回った。このうちチルドは9889t(10・7%減)と、前年を下回った。

豚肉は6万5538t(8・9%減)で前年を下回った

が、このうちチルドは3万3141t(20・0%増)と前年を上回った。その他、鶏肉は4万6231t(3・1%減)で前年を割り、馬肉も224t(42・6%減)と前年を下回った。一方、羊肉は1730t(44・0%増)、牛くず肉は5483t(1・3%増)で増加となった。

2月の食肉輸入通関実績

単位:トン、%

年・月	牛肉	(うちチルド)	牛くず肉	豚肉	(うちチルド)	鶏肉	羊肉	馬肉
2025年 2月	29,371	11,068	5,412	71,961	27,623	47,691	1,201	390
3月	30,968	13,356	5,318	66,004	33,466	42,303	1,569	294
4月	53,125	14,860	8,056	93,992	35,868	47,714	2,412	381
5月	48,428	16,242	6,963	90,535	34,523	48,537	2,239	445
6月	42,244	14,115	6,491	83,787	32,038	51,556	2,286	315
25年上半期累計	236,712	83,014	38,044	486,841	195,587	290,101	11,322	2,255
7月	46,941	17,109	7,295	82,783	34,194	48,245	2,119	451
8月	43,221	14,965	8,879	74,070	30,359	49,613	1,898	229
9月	38,344	13,072	6,796	76,279	34,058	57,773	1,493	387
10月	49,185	16,564	7,298	84,953	38,494	57,322	1,373	455
11月	38,732	12,137	6,040	65,353	30,816	43,087	1,318	306
12月	43,030	16,619	7,169	68,401	34,659	45,351	1,656	436
25年累計	496,165	173,480	81,521	938,680	398,167	591,492	21,179	4,519
2026年 1月	39,760	13,720	7,182	83,160	36,154	46,822	2,262	311
2月	30,712	9,889	5,483	65,538	33,141	46,231	1,730	224
前年同月比	104.6	89.3	101.3	91.1	120.0	96.9	144.0	57.4
26年累計	70,472	23,609	12,665	148,698	69,295	93,053	3,992	535
前年同期比	113.8	96.6	112.9	97.5	116.1	93.1	141.8	65.2

全肉連が食肉販売業・食肉処理業向け「お肉 HACCP 支援ツール」を公開

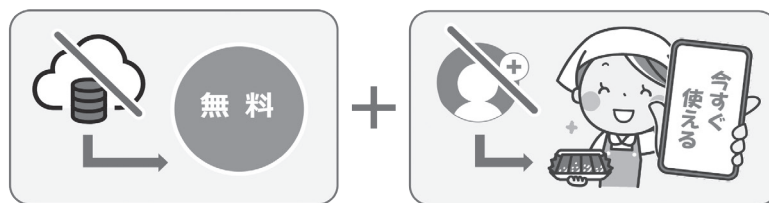
全国食肉事業協同組合連合会(村上幸春会長)は30日、衛生管理のさらなるステップアップを推進するための「お肉HACCP支援ツール」を全肉連WEB

サイトで公開した。全肉連では、JRA(日本中央競馬会)の助成を受け、令和5年度から令和7年度までの3年間にわたり「食肉流通HACCPステップアップ事業」を継続的に実施してきた。本事業では、食肉販売業・処理業の現場における衛生管理の「記録業務の負担軽減」と「効率的な運用」の実現に向けた指導・支援を行うとともに、デジタ

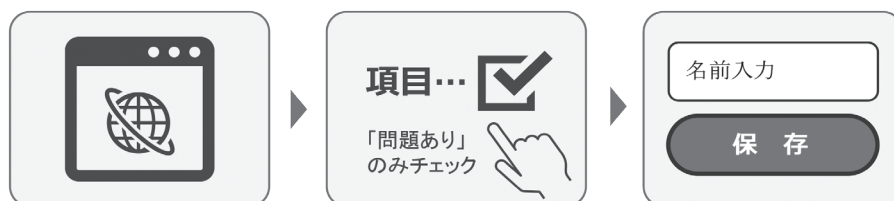
ルツールの開発を進めてきた。

全肉連は、これまで全国食肉業務用卸協同組合連合会、首都圏食肉卸売業者協同組合と共同して、食

クラウドストレージを使用せず、デバイスにデータを保存することで『無料化』を実現



メイン機能である『日々の記録』は、最短3ステップで完了



【1】 ツールを開く → 【2】 確認作業を実施 → 【3】 確認者名を入力して保存

肉販売業、小規模および大規模な食肉処理業についての手引書を作成するとともに、各道府県肉連とも連携し、セミナーの開催や巡回指導などを実施。さらに全国食肉生活衛生同業組合連合会、日本食肉協会など業界団体一丸となって、HACCP導入に努めている。そうした取り組みをさらにステップアップさせるデジタルツールとして「お肉HACCP支援ツール」を開発した。

「お肉HACCP支援ツール」は、手書き同様の簡単なデジタルツールで、デジタル移行のハードルが高い傾向にある小規模事業者でも抵抗なく導入できるデジタルツールを目指した。あえて高機能化を避けることで、必要な機能のみを無料で今すぐ簡単に使

えるツールを開発した。メイン機能である「日々の記録」は最短3ステップで完了。現場で広く利用されている記録カレンダー(手書き)同様に、問題のあった項目のみをチェックする方式で、デジタル移行時の記録方法の違いによる混乱を避けつつ効率化も実現している。さらにデジタルの強みをプラス。記録一覧で問題のあった日のみを瞬時に確認できる。また、表形式での印刷、データをエクスポートして表計算ソフト(Excelなど)にインポートすることもできる。手書きの記録からデータを手入力する際の手間と入力ミスを防ぐデジタルツールとなっている。

全肉連WEBサイトHACCPページ：<https://www.ajmic.or.jp/haccp/>

【牛肉輸入通関・2月】 合計3万712tで前年同月比4・6%増

2月の牛肉通関数量は3万712t(前年同月比4・6%増)と、前年同月を上回った。内訳は、チルドが9889t(10・7%減)と2桁減となったのに対し、フローズンが2万824t(13・8%増)と大幅に増加した。

国別にみると、豪州は計1万2854t(10・5%減)と前年同月から減少。うちチルドは4136t(17・7%減)、フローズンは8718t(6・7%減)と、それぞれ前年同月を下回った。

一方、米国は計1万3676t(29・6%増)と、前年同月比で3割近く増加。うちチルドは4784t(8・1%減)と減少したのに対し、フローズンは8892t(66・2%増)と大幅な増加となった。

また、カナダは合計1788t(3・2%減)と減少したのに対し、ニュージーランドは合計1475t(11・6%増)と大きく増加。一方、メキシコは合計254t(68・9%減)と前年同月から大きく減少した。

2026年2月の牛肉輸入量

単位:トン、円、%

		豪州	米国	NZ	カナダ	計 その他国含む	
チルド	ボンイン	枝肉・半丸	-	-	-	-	
		その他	[-]	[-]	[-]	[-]	[-]
	ボンレス	ロイン	430	264	34	60	834
		カタ・ウデ・モモ	2,710	892	170	153	3,926
		バラ	870	3,573	63	402	4,945
		その他	[1,391]	[1,801]	[1,533]	[1,634]	[1,500]
	小計	126	2	1	-	129	
	累計	4,136	4,784	267	615	9,889	
		(82.3)	(91.9)	(134.2)	(141.4)	(89.3)	
		11,332	9,870	840	1,326	23,608	
	(100.9)	(90.0)	(89.3)	(145.6)	(96.6)		
フローズン	ボンイン	枝・半丸	-	-	-	-	
		4分体	[-]	[-]	[-]	[-]	[-]
	ボンレス	ロイン	308	23	0	3	449
		カタ・ウデ・モモ	740	279	217	178	1,765
		バラ	318	8,121	28	991	9,590
		その他	[1,231]	[1,433]	[1,206]	[1,296]	[1,229]
	小計	7,342	470	962	0	9,010	
	累計	8,718	8,892	1,207	1,173	20,824	
		(93.3)	(166.2)	(107.5)	(83.1)	(113.8)	
		23,627	16,339	2,843	2,504	46,864	
	(129.6)	(133.4)	(123.2)	(100.4)	(125.0)		
合計	12,854	13,676	1,475	1,788	30,712		
	(89.5)	(129.6)	(111.6)	(96.8)	(104.6)		
1～2月累計	34,959	26,210	3,683	3,831	70,473		
	(118.7)	(112.9)	(113.4)	(112.5)	(113.8)		

注:[]内はキロ当たり単価、()内は前年同月比

[豚肉輸入通関・2月] 計6万5538tで前年同月比8・9%減

2月の豚肉通関数量は6万5538t(前年同月比8・9%減)と、前年同月から減少した。内訳は、チルドが3万3141t(20・0%増)と前年同月比で2割増となった一方、フローズンはスペイン産輸入停止措置の影響などから、3万2397t(26・9%減)と前年同月を大幅に下回った。

チルドの国別は、カナダが1万7243t(22・6%増)、米国が1万1627t(7・3%増)と、それぞれ増加。また、メキシコは4269t(56・8%増)と、大幅に増加したほか、フランスが1・2t。

一方、フローズンの国別は、ブラジルが8914t(3・3%減)と前年同月比で微減となったのに対し、米国が5115t(47・4%増)、カナダが3050t(24・2%増)、チリが2663t(5・6%増)とそれぞれ前年同月を上回った。また、メキシコは3855t(9・

9%減)。

そのほかではフランスが912t、オランダが552t、アイルランドが265t、フィンランドが64t、英国が48t、ポルトガルが47t、ベルギーが45t、オーストリアが24tとなった。

2026年2月の豚肉輸入量

単位:トン、%

		米国	デンマーク	カナダ	チリ	メキシコ	スペイン	ブラジル	計 その他国含む	
チルド	枝肉	-	-	-	-	-	-	-	0	
	骨付モモ・肩肉	-	-	59	-	-	-	-	59	
		-	-	136	-	-	0	-	136	
	(ボ 部分 レス)	従量税	-	-	-	-	-	-	-	-
		従価税	11,627	-	17,184	-	4,269	-	-	33,082
		小計	23,620	-	36,502	-	9,023	10	1	69,158
		累計	11,627	-	17,184	-	4,269	-	-	33,082
		23,620	-	36,502	-	9,023	10	1	69,158	
	小計	11,627	-	17,243	-	4,269	-	-	33,141	
		(107.3)	(-)	(122.6)	(-)	(156.8)	(-)	(-)	(120.0)	
累計	23,620	-	36,638	-	9,023	11	1	69,295		
	(87.0)	(-)	(111.1)	(-)	(132.1)	(50.0)	(-)	(103.4)		
フローズン	枝肉	-	-	-	-	-	-	-	-	
	骨付モモ・肩肉	1	-	38	44	125	20	12	279	
		1	-	52	97	253	29	12	500	
	(ボ 部分 レス)	従量税	1,305	-	73	-	-	6	1,413	2,798
		従価税	2,489	49	414	-	-	16	3,114	6,107
		小計	3,763	2,429	2,822	2,620	3,731	4,339	7,489	29,109
		累計	7,991	4,825	5,040	5,748	8,128	18,433	17,512	72,482
		5,115	2,429	3,012	2,620	3,731	4,393	8,902	32,118	
	小計	10,528	4,874	5,618	5,748	8,128	18,551	20,627	78,903	
		5,115	2,429	3,050	2,663	3,855	4,413	8,914	32,397	
累計	(147.4)	(58.1)	(124.2)	(105.6)	(90.1)	(28.8)	(96.7)	(73.1)		
	10,528	4,874	5,671	5,846	8,381	18,580	20,639	79,403		
	(150.0)	(70.2)	(101.5)	(98.9)	(79.8)	(93.4)	(-)	(114.0)		
合計	16,742	2,429	20,293	2,663	8,125	4,413	8,914	65,538		
	(117.1)	(58.1)	(122.8)	(105.6)	(116.1)	(28.8)	(-)	(91.1)		
1~2月累計	34,149	4,874	42,309	5,846	17,404	18,591	20,639	148,698		
	(99.9)	(70.2)	(109.7)	(98.9)	(100.4)	(93.4)	(-)	(108.8)		

注:四捨五入、上段は当月、下段は累計、()内は前年同月比

JA全農・日本ハムが共創PJ、畜産・加工食品用段ボールをリサイクル

全国農業協同組合連合会(JA全農)と日本ハムは、持続可能な国内畜産の追求を目指した「JA全農・日本ハム共創プロジェクト」のモデル事業として、両社の流通段階における資源循環の推進を目的とした「ダブル・クローズド・ループ・リサイクル」の取り組みを開始した。

同リサイクル手法は、両グループ会社から出る畜産・加工食品用の使用済み段ボールを回収し、再び同じ用途の段ボール原料に戻して両社流通段階

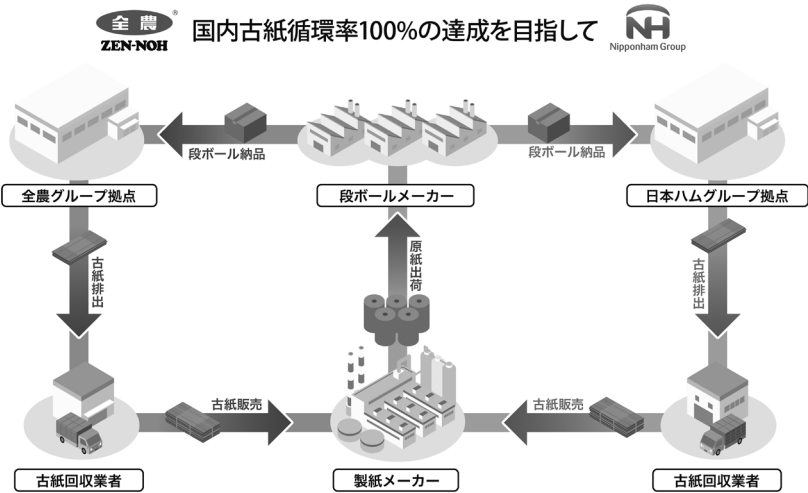
で再利用する循環型リサイクル。JA全農、日本ハムは、畜産・加工食品用段ボールでの国内古紙循環率100%達成を目標にするとともに、資源循環型産業である畜産酪農業が、循環型社会の形成をより一層けん引していくことを目指す。

古紙を主原料として製造される段ボールは、マテリアルリサイクルの仕組みが確立されており、国内古紙資源を有効に活用する重要な包材資材。一方で近年はアジア圏を中心に、古紙パルプ製造設備や製紙工

場の新設・稼働が相次ぎ、世界的に古紙原料の需要が高まっている。そのため、日本国内でも古紙輸出の増加による国内古紙資源の減少が懸念されている。

このような状況を踏まえて、JA全農は、国内古紙循環の仕組みを維持することを目的として、22年から青果物用段ボールにおけるクローズド・ループ・リサイクルを開始した。今回のJA全農、日本ハムによる「ダブル・クローズド・ループ・リサイクル」は、JA全農の国内古紙循環の仕組みを、両社の事業連携を通じた流通段階に拡大して推進するもの。

なお、JA全農と日本ハムは、持続可能な国内畜産業の追求を目的として、2024年7月に事業連携協定を締結している。四つの項目(①国内畜産業の持続



可能性の追求②次世代畜産業モデルの確立③畜産たんぱく質の安定供給④両者事業の共創)を軸に、相互の経営資源やネットワーク、情報・ノウハウなどの強みを最大限に活用し、安定的なたんぱく質の供給と事業の効率化を目指している。

【鶏肉輸入通関2月】計4万6231tで3・1%減

2月の鶏肉輸入通関実績は、計4万6231t(前年同月比3・1%減)と減少し、前月から591t減少した。

モモ正肉などをメインにした「その他」は4万4957t(0・7%減)。丸鶏も817t(50・9%減)と減少。骨付きモモも456t(37・5%減)と減少した。

国別にみると、ブラジルが2万9746t(5・4%減)、タイが1万6252t(4・7%増)、米国が220t(65・1%減)、その他の国が12t(85・2%減)となった。

2026年2月の鶏肉輸入量

単位:トン、%

		米 国	タイ	ブラジル	その他国計	小 計
チルド	計	(-)	(-)	(-)	(-)	(-)
	累計	(-)	(-)	(-)	(-)	(-)
フローズン	丸 鶏	(-)	(-)	810 (49.7)	7 (20.0)	817 (49.1)
		(-)	(-)	1,863 (66.9)	10 (16.9)	1,873 (65.9)
		220 (36.2)	98 (700.0)	135 (140.6)	3 (21.4)	456 (62.5)
	骨付きモモ	710 (57.2)	225 (681.8)	271 (123.7)	3 (8.3)	1,208 (79.0)
		(-)	16,154 (104.2)	28,801 (96.9)	2 (6.3)	44,957 (99.3)
	その他	20 (87.0)	30,806 (104.1)	59,093 (89.6)	53 (165.6)	89,972 (94.1)
小計	220 (34.9)	16,252 (104.7)	29,746 (94.6)	12 (15.0)	46,231 (96.9)	
累計	729 (57.6)	31,031 (104.8)	61,227 (88.8)	66 (52.0)	93,053 (93.1)	
合 計	220 (34.9)	16,252 (104.7)	29,746 (94.6)	12 (14.8)	46,231 (96.9)	
1~2月累計	729 (57.6)	31,031 (104.8)	61,227 (88.8)	66 (51.6)	93,053 (93.1)	

注:四捨五入、上段は当月、下段は累計、()内は前年同月比

米国で鳥フル、家禽肉等の輸入一時停止

農水省動物検疫所は25日、イリノイ州ペリー郡の家禽飼養施設で高病原性鳥インフルエンザの発生が確認されたことから、同地域から輸出される生きた

家禽、家禽肉等については、2月28日付で輸入を一時停止したと発表した。

弁当店の倒産 2年連続で増加、「安い弁当」限界に一TDB

帝国データバンクは8日、2025年の「弁当店」の倒産動向について調査・分析を行い公表した。それによると、仕出しやテイクアウトを中心とした25年の「弁当店」の倒産(負債1千万円以上、法的整理)は55件となった。24年の件数(52件)を上回り、2年連続で過去最多を更新した。個人店の閉業などを含めると、実際はより多くの弁当店が市場から退出したとみられ、原材料高などに耐え切れない中小弁当店の淘汰が進んだ。

原油高や円安、ウクライナ情勢の影響を受け、鶏肉や食用油、小麦粉など食材価格が高騰し、近時は食材のなかでも特に「コメ」の価格高騰が弁当店の経営を大きく圧迫した。仕出し・宅配をメインとする弁当店では、長時間労働や早朝対応など勤務環境が厳しい「調理人」「配送人材」の確保に苦戦し、人件費

アップも余儀なくされた。他方で、コンビニ・スーパーの弁当の品質向上やドラッグストアの総菜分野の参入、フードデリバリーの台頭などで持ち帰り弁当の価格競争も激しくなっている。そのため、低価格弁当を中心に展開する中小弁当店ではスーパーなどの500円以下の弁当と競合し、値上げが進まず採算が悪化するケースが多く発生している。

足元では、「こだわりの米」「管理栄養士監修」など付加価値を追加することで高単価でも満足できる弁当と、セントラルキッチンを活用などで500円台を維持しつつ利益を確保する大手チェーンとの価格戦略の二極化が鮮明となっている。弁当市場では今後、安さよりも価値を重視する店と、大手の仕組みを生かして低価格を維持する店の二極化がより進むと考えられる。

米久、「チャンプルーポーク」を新発売

米久はこのほど、新たに「チャンプルーポーク」(税込み390円、内容量172g)を全国発売した。

同社では、「缶詰でおなじみのランチョンミートをハム・ソーセージ売り場でもお買い求めいただける」をコンセプトとして同品を開発。

沖縄県で日常的に食されるポークランチョンミートを、調理方法が分かりやすいように「チャンプルー」の商品名を冠した。パッケージには、おむすびや炒め物の写真を掲載した。豚主体の配合となっており、肉のうまみと食べ応えが感じられる。また、おむすびやバーガーの具材としてもマッチするように、軟かく食



べやすい食感に仕上げた。

「ベンジャミン ステーキハウス」紀尾井町店、ビアテラス開催

ニューヨーク発の名門ステーキハウス「ベンジャミンステーキハウス」の日本店舗を運営する(株)オーイズミフーズ(神奈川県厚木市、大泉賢治代表)は、「ベンジャミン ステーキハウス ビアテラス」を4月15日～11月1日に開催する。2人からの予約で、予約日は3月25日～11月1日まで。開催店舗となる紀尾井町は、

140席のテラス席があり都内最大級。

今年は4種のクラフトビールを加えた新たなフリーフロー(時間制限付き飲み放題)を導入。USDAプライムビーフを使用したステーキバイツなど、ベンジャミンステーキハウスならではの肉料理もラインナップする。

【東京食肉卸売市場】牛は品不足で強もちあい、豚はもちあい

〔牛〕相場は一時やや落ち着いてきたかに思われたが、供給不足が予想される中、前週は、下位等級に押し上げられ、全体的に強含んだ。競りでは和牛去勢5等級は2600～2700円が頻発、A4は2400円台で推移しており、予想以上の高値続きに卸は頭を抱えている。

関東でも桜の開花が宣言され、花見などの行楽需要や月末から始まるゴールデンウィークに向けて引き合いは強まっている。部分肉の動きをみると、和牛は引き続き低調だが、バラを中心に焼き材の引き合いは強くなってきている。一方、交雑牛は全般的に引き合いがあり、モモ、ロースは不足感がある。

今週から新年度となり、東京の1日当たりの上場頭数は前月より増えるとみられている。相場は高値に張り付いており、上げて一時的。前週の強もちあいか。

〔豚〕ここへきて出荷頭数はやや伸び悩んでおり、前週も全国と畜頭数は6万頭台半ばで推移している。

枝肉相場は上昇基調で推移しており、前週後半には上物価格が700円を超えるなど、この時期としては高値の展開となった。

中東情勢の影響による原油高などもあり、今後も食品価格の上昇は避けられない見通しの中、消費者の家計防衛意識は強く、末端の荷動きはそれほど強いわけではない。

ただ、一方で全国的に桜の開花も続いており、花見や春休みの行楽需要増加にも期待がかかる。

今週からは新年度に入るが、イベント需要や月初の手当てもあり、引き続き枝肉相場は底堅い展開か。もちあい。

【大阪市食肉卸売市場】牛当面は強気推移、豚先高観から高値展開

〔牛〕和牛の出回り不足感から高値が続いている。5月の大型連休向けの引き合いが活発化し、年末のような高値となっている。

需要の強さを受けて、4月に入っても高値傾向は変わらず、和牛、交雑牛共に、等級にかかわらずこのまま強い引き合いが保たれそう。ただ、現在の末端の販売自体は動いておらず、余剰在庫をためていつている状態にある。このため引き合いも4月後半には緩

んでくるだろう。

〔豚〕牛肉と同様、引き合いが強い。全国的な頭数不足と、輸入物も含めた先高観や、上物が多くなかったこともあって高値となっている。近年は高値が当たり前となり、受け入れられやすい土壌ができているものの、この先も高値が見込まれる中では、卸売業者にとって非常に厳しい状況が続くそう。

服部栄養専門学校が食育クッキングコンテスト開催、出場者を募集

「食」のスペシャリストを育成し、「食育」の普及・啓発に取り組む服部栄養専門学校(服部吉彦校長、東京都渋谷区)は、全国の小学生を対象とした料理コンテスト「第31回ハットリキッズ食育クッキングコンテスト」の本選を7月31日、同校で開催する。6月30日まで出場者を募集している。今回のテーマは「元気に登校!頭と身体がめざめる朝ごはん」。60分で調理できる主食・主菜・副菜3品+汁物1品(一汁三菜)

のレシピを書類選考して、出場者10人を決定し、本選ではりんごの皮むきなどの規定競技、オリジナルレシピの調理を行う。

応募と問い合わせ 〒105-0022 東京都港区海岸、1-1-1-817、I & You(株)内「ハットリキッズ食育クッキングコンテスト事務局」▷電話 03(5408)9566。公式サイト<http://www.hattori-kids-shokuniku.jp>からも応募できる。

[資料] 2026年2月分の食肉輸入通関実績①

品別国別 (COMMODITY BY COUNTRY)

(単位: 1,000円, UNIT: ¥1,000)

品名・国名 COMMODITY & COUNTRY	国名 符号 CODE	数量 単位 UNIT	当 月		累 計	
			数量 QUANTITY	価額 VALUE	数量 QUANTITY	価額 VALUE

品名・国名 COMMODITY & COUNTRY	国名 符号 CODE	数量 単位 UNIT	当 月		累 計	
			数量 QUANTITY	価額 VALUE	数量 QUANTITY	価額 VALUE

0101.21-210 純粋種の繁殖用の軽種馬(競馬の競走用以外の用途に供するものであり、かつ、妊娠していないものである旨が政令で定めるところにより証明されたもの)

U KING	205 NO	1	63321	6	326906
IRELAND	206 NO	1	55579	8	675032
FRANCE	210 NO	-	-	1	4063
GERMANY	213 NO	-	-	2	349420
CANADA	302 NO	1	36222	1	36222
USA	304 NO	2	81453	2	81453
BRAZIL	410 NO	2	12790	2	12790
TOTAL	990 NO	7	249365	22	1485886
(E. U)	991 NO	1	55579	11	1028515

0101.21-290 その他の純粋種の繁殖用の馬

U KING	205 NO	-	-	3	57370
IRELAND	206 NO	-	-	9	451179
USA	304 NO	3	70395	3	70395
TOTAL	990 NO	3	70395	15	578944
(E. U)	991 NO	-	-	9	451179

0101.29-100 純粋種の繁殖用以外の馬(軽種馬以外のものである旨が政令で定めるところにより証明されたもの)

DENMARK	204 NO	-	-	1	17399
U KING	205 NO	1	5668	1	5668
NETHLS	207 NO	2	22640	5	54406
BELGIUM	208 NO	1	5270	1	5270
FRANCE	210 NO	3	41098	3	41098
GERMANY	213 NO	4	21213	10	96343
SPAIN	218 NO	-	-	2	63013
CANADA	302 NO	297	560781	395	745527
TOTAL	990 NO	308	656670	418	1028724
(E. U)	991 NO	10	90221	22	277529

0101.29-290 純粋種の繁殖用以外のその他の馬

U KING	205 NO	-	-	1	17661
IRELAND	206 NO	-	-	1	48182
FRANCE	210 NO	-	-	2	24416
TOTAL	990 NO	-	-	4	90259
(E. U)	991 NO	-	-	3	72598

0103.92-020 純粋種の繁殖用以外の豚(1頭の重量が50kg以上のもの)(1頭の課税価格が生きている豚に係る分岐点価格(関税暫定措置法別表第1の3又は同法別表第1の8に該当する号に定める価格)を超えるもの)

CANADA	302 NO	80	55215	80	55215
TOTAL	990 NO	80	55215	80	55215

0105.11-000 鶏(ガールス・ドメスティクス)(1羽の重量が185g以下のもの)

BRAZIL	410 NO	3697	7491	3697	7491
NEWZELD	606 NO	42811	203266	42811	203266
TOTAL	990 NO	46508	210757	46508	210757

0201.20-000 牛の骨付き肉(枝肉及び半丸枝肉)(生鮮のもの及び冷蔵したもの)

IRELAND	206 KG	417	2275	838	4607
FRANCE	210 KG	1000	3517	1710	6144
ITALY	220 KG	532	3800	965	6905
USA	304 KG	52133	188555	76844	289551
MEXICO	305 KG	402	1072	1581	3699
AUSTRAL	601 KG	-	-	1742	6421
TOTAL	990 KG	54484	199219	83680	317327
(E. U)	991 KG	1949	9592	3513	17656

0201.30-010 牛のロイン(骨付きでないもの)(生鮮のもの及び冷蔵したもの)

IRELAND	206 KG	35	202	435	2568
FRANCE	210 KG	249	1378	392	2193
ITALY	220 KG	34	241	161	986
CANADA	302 KG	59837	162482	108109	259752
USA	304 KG	263823	698953	496734	1326230
MEXICO	305 KG	46617	88826	134021	260423

URUGUAY	412 KG	133	654	133	654
AUSTRAL	601 KG	429728	1139037	1222123	3202626
NEWZELD	606 KG	33615	113225	119042	384398
TOTAL	990 KG	834071	2204998	2081150	5439830
(E. U)	991 KG	318	1821	988	5747

0201.30-020 牛のかた、うで及びももの肉(骨付きでないもの)(生鮮のもの及び冷蔵したもの)

ITALY	220 KG	-	-	170	686
CANADA	302 KG	153398	250720	348815	574820
USA	304 KG	891864	1606585	1854946	3343248
MEXICO	305 KG	1246	2094	5701	9275
AUSTRAL	601 KG	2710002	3770252	7459831	10253351
NEWZELD	606 KG	169741	260172	533758	784896
TOTAL	990 KG	3926251	5889823	10203221	14966276
(E. U)	991 KG	-	-	170	686

0201.30-030 牛のばら肉(骨付きでないもの)(生鮮のもの及び冷蔵したもの)

CANADA	302 KG	402077	357058	869081	778168
USA	304 KG	3573319	3548986	7438986	7425520
MEXICO	305 KG	35593	32548	93833	85715
AUSTRAL	601 KG	870326	965904	2273109	2486214
NEWZELD	606 KG	63196	93193	183953	254884
TOTAL	990 KG	4944511	4997689	10858962	11030501

0201.30-090 牛のその他の肉(ロイン、かた、うで、もも及びばら肉以外のもの)(骨付きでないもの)(生鮮のもの及び冷蔵したもの)

CANADA	302 KG	-	-	440	837
USA	304 KG	2423	4363	2845	5145
AUSTRAL	601 KG	126181	149922	375149	443762
NEWZELD	606 KG	726	989	3014	3694
TOTAL	990 KG	129330	155274	381448	453438

0202.20-000 牛の骨付き肉(冷凍したもの)

IRELAND	206 KG	-	-	22133	21467
CANADA	302 KG	998	2835	998	2835
USA	304 KG	-	-	23259	41033
MEXICO	305 KG	-	-	5233	8354
AUSTRAL	601 KG	9609	9018	9932	9528
TOTAL	990 KG	10607	11853	61555	83217
(E. U)	991 KG	-	-	22133	21467

0202.30-010 牛のロイン(骨付きでないもの)(冷凍したもの)

U KING	205 KG	2205	517	2205	517
FRANCE	210 KG	154	577	249	969
CANADA	302 KG	2663	7681	7875	11489
USA	304 KG	23470	35454	55201	75798
MEXICO	305 KG	526	1673	17889	51382
URUGUAY	412 KG	106361	161870	175297	299360
ARGENT	413 KG	4667	14875	4667	14875
AUSTRAL	601 KG	308267	345109	619058	755971
NEWZELD	606 KG	256	519	72008	105163
TOTAL	990 KG	448569	568275	954449	1315524
(E. U)	991 KG	154	577	249	969

0202.30-020 牛のかた、うで及びももの肉(骨付きでないもの)(冷凍したもの)

IRELAND	206 KG	1004	1993	3070	6181
FRANCE	210 KG	68	258	68	258
SPAIN	218 KG	389	638	3487	4937
CANADA	302 KG	177946	230661	359952	471270
USA	304 KG	278544	399158	531031	779261
MEXICO	305 KG	39142	37606	92085	105665
URUGUAY	412 KG	307889	322503	489396	509387
ARGENT	413 KG	2062	2622	2062	2622
AUSTRAL	601 KG	740324	911468	2096381	2584102
NEWZELD	606 KG	217353	262094	598299	704995
TOTAL	990 KG	1764721	2169001	4175831	5168678
(E. U)	991 KG	1461	2889	6625	11376

0202.30-030 牛のばら肉(骨付きでないもの)(冷凍したもの)

FRANCE	210 KG	-	-	56	223
SPAIN	218 KG	-	-	972	1380
CANADA	302 KG	990988	718275	2113900	1491481

[資料] 2026年2月分の食肉輸入通関実績②

品別国別 (COMMODITY BY COUNTRY)

品名・国名 COMMODITY & COUNTRY	国名 符号 CODE	数量 単位 UNIT	当 月 CURRENT MONTH		累 計 CUMULATIVE YEAR TO DATE	
			数量 QUANTITY	価額 VALUE	数量 QUANTITY	価額 VALUE
USA	304 KG		8120569	5981757	14831579	10956323
MEXICO	305 KG		130814	115282	464356	431958
URUGUAY	412 KG		1632	1277	1632	1277
AUSTRAL	601 KG		318330	250297	914566	784696
NEWZELD	606 KG		27656	32489	150445	175942
TOTAL	990 KG		9589989	7099377	18477506	13843280
(E. U)	991 KG		-	-	1028	1603

0202.30-090 牛のその他の肉(ロイン、かた、うで、もも及びばら肉以外のもの)(骨付きでないもの)(冷凍したもの)

FRANCE	210 KG		241	556	241	556
CANADA	302 KG		463	1146	21625	32645
USA	304 KG		469579	593226	898097	1065705
MEXICO	305 KG		-	-	30185	30980
URUGUAY	412 KG		235848	221645	235848	221645
AUSTRAL	601 KG		7341654	6107349	19986677	16249753
NEWZELD	606 KG		962125	779928	2022394	1771284
TOTAL	990 KG		9009910	7703850	23195067	19372568
(E. U)	991 KG		241	556	241	556

0203.11-040 豚の枝肉及び半丸枝肉(いのししのもの以外のもので課税価格が1kgにつき、枝肉に係る従量税適用限度価格(関税暫定措置法別表第1の3又は同法別表第1の8の該当する号に定める価格)を超えるもの)(生鮮のもの及び冷蔵したもの)

FRANCE	210 KG		78	201	78	201
TOTAL	990 KG		78	201	78	201
(E. U)	991 KG		78	201	78	201

0203.12-022 豚の肉(いのししのもの以外のもので骨付きのもの及び肩肉並びにこれらを分割したものの(骨付きのもの)で課税価格が1kgにつき、部分肉に係る分岐点価格(関税暫定措置法別表第1の3又は同法別表第1の8の該当する号に定める価格)を超えるもの(生鮮のもの及び冷蔵したもの)

SPAIN	218 KG		-	-	187	415
CANADA	302 KG		58868	47390	136111	109734
TOTAL	990 KG		58868	47390	136298	110149
(E. U)	991 KG		-	-	187	415

0203.19-022 豚の肉(いのししのもの以外のもので骨付きでないもの)(課税価格が1kgにつき、部分肉に係る分岐点価格(関税暫定措置法別表第1の3又は同法別表第1の8の該当する号に定める価格)を超えるもの)(生鮮のもの及び冷蔵したもの)

FRANCE	210 KG		1132	2358	1809	3790
SPAIN	218 KG		-	-	10449	31330
CANADA	302 KG		17184292	11490894	36502174	24353898
USA	304 KG		11626892	7552874	23620435	15268726
MEXICO	305 KG		4269395	3307391	9022583	6894946
BRAZIL	410 KG		-	-	778	7081
TOTAL	990 KG		33081711	22353517	69158228	46559771
(E. U)	991 KG		1132	2358	12258	35120

0203.22-022 豚の肉(いのししのもの以外のもので骨付きのもの及び肩肉並びにこれらを分割したものの(骨付きのもの)で課税価格が1kgにつき、部分肉に係る分岐点価格(関税暫定措置法別表第1の3又は同法別表第1の8の該当する号に定める価格)を超えるもの(冷凍したもの)

FRANCE	210 KG		16007	9386	32092	18896
SPAIN	218 KG		8100	4252	14130	7417
AUSTRIA	225 KG		24000	12672	24000	12672
CANADA	302 KG		13996	9746	27990	19421
USA	304 KG		511	376	511	376
MEXICO	305 KG		124646	85205	252991	172915
CHILE	409 KG		43553	28385	97487	64044

(単位: 1,000円、UNIT:¥1,000)

品名・国名 COMMODITY & COUNTRY	国名 符号 CODE	数量 単位 UNIT	当 月 CURRENT MONTH		累 計 CUMULATIVE YEAR TO DATE	
			数量 QUANTITY	価額 VALUE	数量 QUANTITY	価額 VALUE
BRAZIL	410 KG		8955	4941	8955	4941
TOTAL	990 KG		239768	154963	458156	300682
(E. U)	991 KG		48107	26310	70222	38985

0203.22-024 豚の肉(いのししのもの以外のもので骨付きのもの及び肩肉並びにこれらを分割したものの(骨付きのもの)で課税価格が1kgにつき、部分肉に係る従量税適用限度価格(関税暫定措置法別表第1の3又は同法別表第1の8の該当する号に定める価格)を超え、部分肉に係る分岐点価格(関税暫定措置法別表第1の3又は同法別表第1の8の該当する号に定める価格)以下のもの(課税価格が1kgにつき、399円未満のもの)(冷凍したもの)

CANADA	302 KG		24315	7795	24315	7795
TOTAL	990 KG		24315	7795	24315	7795

0203.22-025 豚の肉(いのししのもの以外のもので骨付きのもの及び肩肉並びにこれらを分割したものの(骨付きのもの)で課税価格が1kgにつき、部分肉に係る従量税適用限度価格(関税暫定措置法別表第1の3又は同法別表第1の8の該当する号に定める価格)を超え、部分肉に係る分岐点価格(関税暫定措置法別表第1の3又は同法別表第1の8の該当する号に定める価格)以下のもの(課税価格が1kgにつき、399円以上のもの)(冷凍したもの)

SPAIN	218 KG		11900	5830	14900	7300
BRAZIL	410 KG		2940	1496	2940	1496
TOTAL	990 KG		14840	7326	17840	8796
(E. U)	991 KG		11900	5830	14900	7300

0203.29-022 その他の豚の肉(いのししのもの以外のもので課税価格が1kgにつき、部分肉に係る分岐点価格(関税暫定措置法別表第1の3又は同法別表第1の8の該当する号に定める価格)を超えるもの)(冷凍したもの)

DENMARK	204 KG		2429125	1781324	4824883	3494528
U KING	205 KG		47533	38919	119419	92714
IRELAND	206 KG		264792	172549	672200	449461
NETHLS	207 KG		551730	369162	1176451	790418
BELGIUM	208 KG		44545	32498	89926	66610
FRANCE	210 KG		896466	644373	2243111	1606299
PORTUGL	217 KG		47252	33776	166283	113455
SPAIN	218 KG		4339381	2945699	18433339	12640890
FINLAND	222 KG		63947	41943	265228	171613
AUSTRIA	225 KG		-	-	72090	52449
CANADA	302 KG		2822366	1648968	5039514	2909113
USA	304 KG		3762622	2167174	7991133	4654344
MEXICO	305 KG		3730733	2519281	8128137	5479398
CHILE	409 KG		2619853	1510776	5748245	3344511
BRAZIL	410 KG		7488878	4266017	17512414	9968974
TOTAL	990 KG		29109223	18172459	72482373	45834777
(E. U)	991 KG		8637238	6021324	27943511	19385723

0203.29-024 その他の豚の肉(いのししのもの以外のもので課税価格が1kgにつき、部分肉に係る従量税適用限度価格(関税暫定措置法別表第1の3又は同法別表第1の8の該当する号に定める価格)を超え、部分肉に係る分岐点価格(関税暫定措置法別表第1の3又は同法別表第1の8の該当する号に定める価格)以下のもの(課税価格が1kgにつき、399円未満のもの)(冷凍したもの)

SPAIN	218 KG		47729	13728	101749	30110
CANADA	302 KG		116424	34975	164905	50199
USA	304 KG		47273	9130	47273	9130

(続く)

東京・大阪枝肉相場、全国と畜頭数

[東京食肉卸売市場] 3月27日
枝肉卸売価格(瑕疵除く)(頭、1kg当たり円、税込み)

◇牛生体		5	4	3	2	1	
和牛	雌 A 71頭	高値	3,986	2,866	-	-	-
		安値	2,440	2,475	-	-	-
		平均	2,744	2,536	2,380	-	-
		頭数	58	12	1	-	-
	雌 B 1頭	高値	-	-	-	-	-
		安値	-	-	-	-	-
		平均	-	2,251	-	-	-
	去 A 159頭	高値	3,385	2,553	2,394	-	-
		安値	2,279	2,142	2,376	-	-
		平均	2,702	2,467	2,386	-	-
		頭数	138	19	2	-	-
	去 B -頭	高値	-	-	-	-	-
安値		-	-	-	-	-	
平均		-	-	-	-	-	
乳牛	雌 B -頭	平均	-	-	-	-	
	雌 C -頭	平均	-	-	-	-	
	去 B -頭	平均	-	-	-	-	
	去 C -頭	平均	-	-	-	-	
交雑牛	雌 B 24頭	平均	1,841	1,756	1,730	1,654	-
		頭数	1	12	7	4	-
	雌 C 4頭	平均	-	1,705	1,622	-	-
		頭数	-	1	3	-	-
	去 B 18頭	平均	1,967	1,770	1,735	1,664	-
		頭数	1	11	4	2	-
去 C 3頭	平均	-	-	1,661	-	-	
頭数	-	-	3	-	-		

	牛	豚	搬入牛	搬入豚		その他
と畜 売買	254 336	710 895	- 145.5	(競り)	(相対)	
				-	9	47

◇牛搬入		5	4	3	2	1
和 雌	A	2,500	2,590	1,816	1,580	-
	B	-	-	1,524	1,648	1,422
和 去	A	2,435	2,448	-	-	-
	B	-	-	-	-	-
乳 雌	B	-	-	-	1,102	1,084
	C	-	-	-	1,095	1,050
乳 去	B	-	-	-	1,296	-
	C	-	-	-	1,303	-
交 雌	B	-	1,697	1,684	1,613	-
	C	-	-	-	-	-
交 去	B	1,800	1,756	-	1,428	-
	C	-	-	-	-	-

◇豚		[極上]	[上]	[中]	[並]	[等外]
生体	高値	839	839	825	752	660
	安値	713	670	637	505	324
	平均	747	713	686	660	491
	頭数	(6)	(359)	(320)	(133)	(77)
搬入 競り	高値	-	-	-	-	-
	安値	-	-	-	-	-
	平均	-	-	-	-	-
頭数	(-)	(-)	(-)	(-)	(-)	
搬入 相対	高値	-	754	-	-	464
	安値	-	754	-	-	367
	平均	-	754	732	-	441
	頭数	(-)	(5)	(1)	(-)	(3)

[大阪食肉卸売市場] 3月27日
枝肉卸売価格(生体)(1kg当たり円、税込み) []は豚規格

	5 [極上]	4 [上]	3 [中]	2 [並]	1 [等外]
和 雌 A	2,467	2,446	-	-	-
(頭数)	(1)	(2)	(-)	(-)	(-)
B	-	-	-	-	-
(頭数)	(-)	(-)	(-)	(-)	(-)
和 去 A	2,546	2,387	-	-	-
(頭数)	(9)	(1)	(-)	(-)	(-)
B	-	-	-	-	-
(頭数)	(-)	(-)	(-)	(-)	(-)
乳 去 B	-	-	-	-	-
交雑雌 B	-	1,871	1,788	1,642	-
C	-	-	1,759	1,621	-
交雑去 B	-	1,910	1,749	-	-
C	-	1,761	-	-	-
豚	-	-	-	-	-

[全国と畜概算頭数]
農水省統計部発表 (頭)

	3月27日	3月26日	(3月累計)
豚	64,300	65,600	1,252,200
成牛計	3,440	3,560	79,350
和牛雌	750	620	18,200
和牛去勢	580	770	20,220
乳牛雌	590	680	12,670
乳牛去勢	330	440	8,160
交雑雌	640	550	10,260
交雑去	550	500	9,820

[去勢牛 B3・2 規格 枝肉取引価格] 3月27日

東京	1,644 円	(前日 1,670 円)
大阪	1,750 円	(前日 1,778 円)

[豚・全農建値] 3月27日

上	中	取引頭数	市況
717 円	697 円	993 頭	急伸

と畜 売買	牛 26 頭 牛 34 頭	豚 198 頭 豚 59 頭	牛概況 弱もちあい 豚概況 まちまち
----------	------------------	-------------------	-----------------------

各地の豚枝肉、豚部分肉、食鳥相場

[主要市場豚枝肉卸売価格] 3月27日 (1kg当たり円、税込み)

	上加重 (前日)	中加重 (前日)	と畜	上場	市況
北海道 [セ]	670 (670)	- (-)	5,949	-	もちあい
仙台 [中]	666 (644)	554 (515)	494	148	反発
栃木 [地]	701 (704)	671 (683)	1,398	16	もちあい
茨城 [地]	707 (712)	684 (680)	1,143	454	下押し
群馬 [地]	731 (709)	631 (643)	1,921	272	続伸
さいたま [中]	735 (703)	729 (693)	215	211	急続伸
東京 [中]	713 (701)	686 (682)	710	895	上伸
横浜 [中]	705 (691)	677 (666)	655	652	反発
山梨 [地]	- (694)	- (657)	147	13	休市
浜松 [地]	- (-)	- (-)	-	-	競り休止
名古屋 [中]	693 (680)	668 (657)	861	268	続伸
京都 [中]	669 (680)	677 (657)	33	72	もちあい
大阪 [中]	- (781)	- (781)	198	-	上場なし
神戸 [中]	676 (633)	665 (630)	-	47	上伸
岡山 [地]	665 (684)	664 (666)	290	259	弱気配
広島 [中]	706 (-)	681 (-)	370	82	急騰
福岡 [中]	675 (665)	634 (633)	579	180	続伸

注：北海道はホクレン大卸売価格で、前日の全道と畜頭数。

[日本食肉流通センター] 3月20日～3月26日
豚カット肉 [I] (1kg当たり円、税込み、重量kg)

◇首都圏 総重量 1,569,470 kg

	第1四分位値	重量中央値	第3四分位値	刈込み平均値	取引重量
肩ロース	1,134	1,225	1,274	1,212	60,242
うで	756	825	833	811	118,596
ロース	1,128	1,182	1,244	1,179	133,353
ばら	1,165	1,242	1,305	1,238	148,536
もも	805	826	856	827	152,589
ヒレ	1,080	1,122	1,242	1,118	13,997
セット	1,010	1,062	1,093	1,052	942,157

◇近畿圏 総重量 708,964 kg

	第1四分位値	重量中央値	第3四分位値	刈込み平均値	取引重量
肩ロース	1,218	1,296	1,382	1,298	56,799
うで	723	743	799	747	113,580
ロース	1,123	1,188	1,264	1,207	97,259
ばら	1,255	1,326	1,350	1,313	124,678
もも	740	756	826	766	156,101
ヒレ	1,123	1,253	1,382	1,253	10,736
セット	999	1,082	1,143	1,068	149,811

[食鳥正肉日経相場] 3月26日
荷受売値平均値 (kg当たり円、税抜き)

◇東京 (8社)

	安値	加重平均	高値	販売量 (t)
モモ	738	838	1,012	178
ムネ	437	504	660	178

◇大阪 (2社)

	安値	加重平均	高値	販売量 (t)
モモ	760	831	1,050	4
ムネ	442	497	610	3

[農水省統計情報部食鳥市況] 3月26日
kg当たり円、税抜き

	モモ肉	ムネ肉	手羽ト	手羽キ	ササミ
高値	1,097	729	550	600	650
安値	770	460	290	360	350
平均	853	520	-	-	-

※日本食肉流通センター：①数値はすべて記載日中間中(1週間分)に収集した累積データをもとに算定しており、直近1週間の状況を示している。②重量ベースでみた価格の分布。代表値は「重量中央値」であり、参考値として「第1四分位値」「第3四分位値」「刈込み平均値」を算定。③収集した取引価格データ(単価・重量)を単価の低いものから順に並べ替えた上で取引重量を累積し、総取引重量のちょうど50%に位置する単価を「重量中央値」。最低価格から順に累積したデータを4等分し、最初の境界に位置する単価を「第1四分位値」3番目の境界に位置する単価を「第3四分位値」という。「刈込み平均値」は、第1四分位と第3四分位の間の重量ベースの平均値(加重平均値)。

食肉業界紙のパイオニア

食肉通信の 専門紙・誌と本

食肉業界のあらゆる情報を迅速・正確に伝えるべく、日刊、週刊、月刊の3紙を定期発行。食肉関連の情報を網羅した週刊「食肉通信」、日々のニュース速報に特化した日刊「食肉速報」、市場分析などテーマ性の高い情報を詳細に掘り下げる月刊「ミート・ジャーナル」を基幹媒体として、食肉に関する専門書籍を多数発行しております。

■業界動向がデータでわかる 数字でみる食肉産業

生産から流通、販売まで関連分野のデータを集積。B5判。年1回発行。

B5判 472頁 4,191円(送料別)

■畜産・食肉業界の動向大全 日本食肉年鑑

現状分析と将来の展望、戦略構築に必携の一冊。関係名簿、畜産・食肉需給の動向、食肉流通の動向、食肉加工品関係の売れ筋動向なども収録。年1回発行。

B5判 500頁 14,850円(送料別)

◆食肉販売&経営関連

銘柄牛肉 ガイドブック

隔年刊。全国の銘柄牛肉の品種、飼養管理の方法、生産・出荷の実施主体、食肉処理と出荷・販売先、飼養頭数、ブランドの特徴など最新データを満載。

B5判 258頁 定価2,500円(送料別)

銘柄豚肉 ガイドブック

隔年刊。全国の銘柄豚肉の品種、飼養管理の方法、生産・出荷の実施主体、食肉処理と出荷・販売先、飼養頭数、ブランドの特徴、輸出の状況など最新データを満載。

B5判 240頁 定価2,200円(送料別)

◆イベント

■国内で唯一、 最大級の食肉総合見本市



食肉産業展

食のグローバル化が目覚ましい発展を遂げる中で、和牛に象徴される日本独自の食文化を守り今後の成長を促すため、多彩な素材食品、加工技術、販売手法、管理システムを一堂に集めて提案いたします。

(HP) <https://www.shokuniku-sangyoten.jp/>

お申し込みは電話かFAXで
お近くの食肉通信社まで

株式会社 食肉通信社

■大阪 〒550-0005 大阪市西区西本町3-1-48
■東京 〒101-0021 東京都千代田区外神田2-14-10
■九州 〒812-0029 福岡市博多区古門戸町3-12

TEL 06(6538)5505 FAX 06(6538)5510
TEL 03(6206)0929 FAX 03(6206)0928
TEL 092(271)7816 FAX 092(291)2995

週刊 食肉通信



食肉全般の行政、業界ニュースをはじめ、新製品や食肉店経営のページ、量販店・外食、食肉組合、食肉市場などのニュースのほか、週間・月間市況や全国の食肉市場の牛・豚肉相場、食鳥相場など、国内外の生産から商社、卸、小売まで広範な情報を掲載しています。わが国唯一の食肉専門紙。

発行は毎週火曜日、ブランク判8~12ページ、価格は年間25,000円(税・送料込)

日刊 食肉速報



食肉関連に関する行政、業界の動向をはじめ、国産(牛枝肉・部分肉、豚枝肉・部分肉、プロイラー)と輸入(米国産やカナダ産の牛肉・豚肉、豪州産牛肉など)の相場市況を毎日掲載するとともに、企業情報・企業倒産など日々の業界ニュースをお届けします。

発行は月曜日から金曜日、A4判14ページ、価格は年間82,080円(税・送料込) ※軽減税率対象

月刊 ミート・ジャーナル



食肉の流通チャネルが多様化する中で、その時々のもっとも話題性の高いテーマを多角的視野で捉え、現場をレポート・分析。あわせて食肉・食肉製品など総業の製造・流通・販売の現場ですぐに役立つ技術情報などを掲載する月刊専門誌。

発行は毎月月上旬、B5判120~150頁、価格は年間23,100円(税・送料込)

◆教材&レポート等

■あなたの常識を強化にする 今さら聞けない肉の常識

平野正男
鏡 晃 著

肉はなぜ赤いのか、しゃぶしゃぶがおいしい理由は?など66の常識をわかりやすく解説。

A5判 152頁 定価1,500円(送料別)

■~食肉のプロフェッショナルを育てる~シリーズ 牛枝肉・牛部分肉の見方 牛肉の見方を簡単図解

「牛枝肉、牛部分肉のポイント」について分かりやすくまとめた待望の入門書。

B5判 90頁 定価3,000円(送料別)

■職人の技を次世代へ繋ぐ、保存版 牛枝肉・部分肉の 分割と商品化

カラー写真も豊富で、各種規格、枝肉の分割から商品化までの全てが分かる一冊。

B5判 216頁 定価5,500円(送料別)

■知識を豊かにする 食肉用語事典

平成22年に新改訂した、定評のエンサイクロペディア。新訂正版は3,000語採録。

日本食肉研究会編 A5判 506頁 定価7,000円(送料別)

◆ステーションリー

食肉手帳 DIARY

毎年発行し好評をいただいている業界人必携の手帳がグレードアップ。機能性、食肉価格などの資料も充実し、日頃の業務をサポートします。名入れも可。

横9.4cm×縦14.5cm 定価990円 ※購入される冊数によって価格は変動します